

# 選挙の記録

令和3年10月31日執行  
衆議院小選挙区選出議員選挙

上越市選挙管理委員会

## 第 252 衆議院小選挙区選出議員選挙 (令和 3 年 10 月 31 日執行)

- 1 選挙人名簿に関する調
- 2 投票結果に関する調
  - (1) 有権者数、投票者数、投票率に関する調
  - (2) 投票区別投票率に関する調
  - (3) 時間別投票状況に関する調 ※当日投票分  
【時間別投票者数・時間別構成比】  
【累計投票者数・累計投票率】
  - (4) 仮投票に関する調
  - (5) 点字投票に関する調
  - (6) 代理投票に関する調
  - (7) 投票所に使用した施設に関する調
  - (8) 投票所関係者に関する調
  - (9) 期日前投票に関する調  
【期日前投票所別内訳】
  - (10) 不在者投票に関する調  
【不在者投票の請求、交付、投票に関する調】  
【不在者投票管理者等別内訳】
- 3 開票結果に関する調
  - (1) 有効投票数、無効投票数に関する調
  - (2) 有効投票に関する調
  - (3) 無効投票に関する調
  - (4) 候補者別得票数に関する調
  - (5) 開票関係者に関する調
  - (6) 開票所、開票時間に関する調
- 4 その他
  - (1) 年齢別投票率に関する調
  - (2) 選挙人の同伴者数、投票所入場証明書発行数に関する調

## 第 252 衆議院小選挙区選出議員選挙

### 1 選挙人名簿に関する調

執行年月日	選挙人名簿登録者数（人）			選挙当日の有権者数（人）		
	男	女	計	男	女	計
令和 3 年 10 月 31 日	77,679 [26]	81,501 [50]	159,180 [76]	77,638 [26]	81,497 [50]	159,135 [76]

※ 在外選挙に係る者を含めて掲載し、その数を[ ]内書きで再掲。

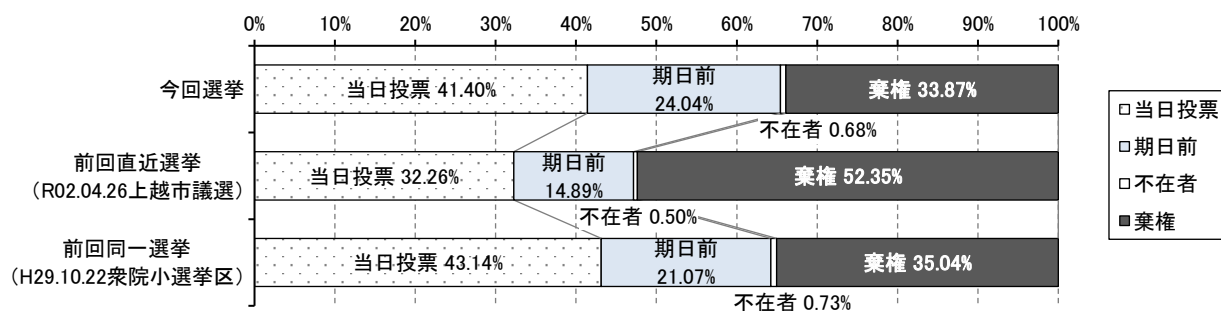
### 2 投票結果に関する調

#### (1) 有権者数、投票者数、投票率に関する調

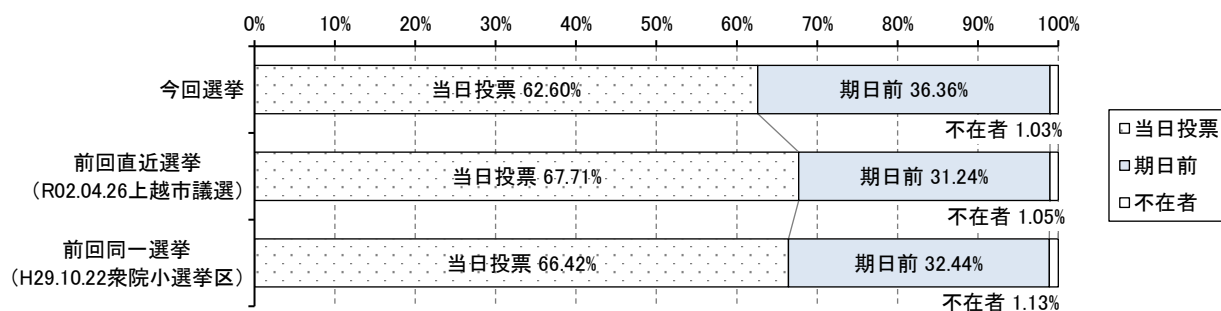
区 分	男	女	計	有権者 構成比 (%)	投票者 構成比 (%)
選挙当日の有権者数（人）	77,638	81,497	159,135	100.00	
投票者数	51,837	53,403	105,240	66.13	100.00
当日投票	33,633	32,242	65,875	41.40	62.60
期日前投票	17,622	20,642	38,264	24.04	36.36
不在者投票	575	507	1,082	0.68	1.03
在外投票者	7	12	19	0.01	0.01
棄権者数	25,801	28,094	53,895	33.87	
投票率（%）	66.77	65.53	66.13		

※構成比は、小数点第3位を四捨五入しているため、計とは一致しない場合がある。

#### 【有権者構成比】



#### 【投票者構成比】



## (2) 投票区別投票率に関する調

## ＜合併前の上越市＞

投票所	選挙当日の有権者数(人)			投票者数(人)			投票率(%)		
	男	女	計	男	女	計	男	女	計
1 南本町2丁目会館	918	994	1,912	577	619	1,196	62.85	62.27	62.55
2 南本町小学校	1,073	1,272	2,345	681	803	1,484	63.47	63.13	63.28
3 城西中学校	1,376	1,653	3,029	878	983	1,861	63.81	59.47	61.44
4 高田高等学校	1,721	1,448	3,169	1,082	965	2,047	62.87	66.64	64.59
5 大手町小学校	1,154	1,360	2,514	797	872	1,669	69.06	64.12	66.39
6 大町小学校	690	843	1,533	481	582	1,063	69.71	69.04	69.34
7 福祉交流プラザ	617	657	1,274	402	422	824	65.15	64.23	64.68
8 上越高等学校	801	894	1,695	538	586	1,124	67.17	65.55	66.31
9 つちはし保育園	823	827	1,650	497	531	1,028	60.39	64.21	62.30
10 城北中学校	1,390	1,440	2,830	889	923	1,812	63.96	64.10	64.03
11 東本町小学校	852	932	1,784	582	622	1,204	68.31	66.74	67.49
12 高田北城高等学校	1,193	1,284	2,477	797	859	1,656	66.81	66.90	66.86
13 子安保育園	1,716	1,945	3,661	1,092	1,214	2,306	63.64	62.42	62.99
14 稲田小学校	1,059	1,087	2,146	669	687	1,356	63.17	63.20	63.19
15 富岡小学校	966	905	1,871	586	554	1,140	60.66	61.22	60.93
16 高田西趣味の家	1,311	1,501	2,812	852	961	1,813	64.99	64.02	64.47
17 黒田小学校	864	898	1,762	569	574	1,143	65.86	63.92	64.87
18 飯小学校	1,374	1,351	2,725	854	845	1,699	62.15	62.55	62.35
19 明照幼稚園	1,099	1,158	2,257	726	761	1,487	66.06	65.72	65.88
20 中ノ俣地区多目的研修センター	27	30	57	19	24	43	70.37	80.00	75.44
21 下正善寺集落開発センター	87	97	184	65	67	132	74.71	69.07	71.74
22 和田小学校	553	567	1,120	386	379	765	69.80	66.84	68.30
23 大和小学校	1,608	1,704	3,312	1,053	1,100	2,153	65.49	64.55	65.01
24 しまだこどもの家	291	298	589	195	189	384	67.01	63.42	65.20
25 三郷小学校	514	557	1,071	347	358	705	67.51	64.27	65.83
26 戸野目小学校	1,051	1,097	2,148	697	714	1,411	66.32	65.09	65.69
27 ファームセンター	722	753	1,475	504	494	998	69.81	65.60	67.66
28 四辻町多目的研修センター	132	134	266	89	92	181	67.42	68.66	68.05
29 荒屋会館	68	74	142	47	56	103	69.12	75.68	72.54
30 諏訪児童館	359	444	803	230	215	445	64.07	48.42	55.42
31 高志小学校	2,100	2,146	4,246	1,276	1,347	2,623	60.76	62.77	61.78
32 岩木多目的研修センター	1,208	1,104	2,312	707	664	1,371	58.53	60.14	59.30
33 春日小学校	2,843	2,861	5,704	1,846	1,891	3,737	64.93	66.10	65.52
34 春日謙信交流館	1,539	1,614	3,153	1,034	1,087	2,121	67.19	67.35	67.27
35 高士地区公民館	580	588	1,168	388	384	772	66.90	65.31	66.10
36 レインボーセンター	769	860	1,629	590	625	1,215	76.72	72.67	74.59
37 直江津屋台会館	607	682	1,289	391	469	860	64.42	68.77	66.72

投票所		選挙当日の有権者数(人)			投票者数(人)			投票率(%)		
		男	女	計	男	女	計	男	女	計
38	直江津ショッピングセンターエルマール	1,060	1,159	2,219	720	809	1,529	67.92	69.80	68.90
39	古城小学校	487	425	912	320	286	606	65.71	67.29	66.45
40	とうろんちょうこどもの家	1,530	1,581	3,111	953	1,043	1,996	62.29	65.97	64.16
41	新光町3丁目町内会館	1,002	1,061	2,063	643	649	1,292	64.17	61.17	62.63
42	国府小学校	1,068	1,110	2,178	711	717	1,428	66.57	64.59	65.56
43	国府4丁目町内会館	1,638	1,726	3,364	1,030	1,112	2,142	62.88	64.43	63.67
44	教育プラザ	1,318	1,317	2,635	746	777	1,523	56.60	59.00	57.80
45	春日新田小学校	1,766	1,786	3,552	1,071	1,135	2,206	60.65	63.55	62.11
46	カルチャーセンター	1,152	1,211	2,363	715	781	1,496	62.07	64.49	63.31
47	有田小学校	1,634	1,755	3,389	1,039	1,119	2,158	63.59	63.76	63.68
48	三菱ケミカル(株)体育館	305	263	568	184	160	344	60.33	60.84	60.56
49	北諏訪小学校	573	539	1,112	409	357	766	71.38	66.23	68.88
50	黒井町内会館	379	400	779	233	241	474	61.48	60.25	60.85
51	八千浦交流館はまぐみ	416	435	851	284	292	576	68.27	67.13	67.69
52	夷浜会館	739	765	1,504	504	551	1,055	68.20	72.03	70.15
53	保倉保育園	453	509	962	331	313	644	73.07	61.49	66.94
54	小泉集落開発センター	227	231	458	172	169	341	75.77	73.16	74.45
55	下青野会館	164	176	340	122	129	251	74.39	73.30	73.82
56	長浜会館	143	184	327	99	135	234	69.23	73.37	71.56
57	たにはま保育園	237	211	448	169	158	327	71.31	74.88	72.99
58	高住ふれあいセンター	140	156	296	108	117	225	77.14	75.00	76.01
59	大淵公民館	49	59	108	44	53	97	89.80	89.83	89.81
60	土口集落開発センター	59	56	115	50	43	93	84.75	76.79	80.87
合併前の上越市計		52,594	55,174	107,768	34,070	35,664	69,734	64.78	64.64	64.71

※在外選挙人の有権者数、投票者数は第31投票区に含む

### <安塚区>

投票所		選挙当日の有権者数(人)			投票者数(人)			投票率(%)		
		男	女	計	男	女	計	男	女	計
61	安塚小学校	465	523	988	357	366	723	76.77	69.98	73.18
62	中川地域生涯学習センター	60	62	122	52	48	100	86.67	77.42	81.97
63	安塚B&G海洋センター	209	205	414	142	131	273	67.94	63.90	65.94
64	菅沼集落センター	18	20	38	15	16	31	83.33	80.00	81.58
65	高沢地区集落開発センター	100	102	202	85	79	164	85.00	77.45	81.19
66	真萩平地区集落開発センター	48	39	87	39	25	64	81.25	64.10	73.56
67	須川ふれあいセンター	37	43	80	31	30	61	83.78	69.77	76.25
安塚区計		937	994	1,931	721	695	1,416	76.95	69.92	73.33

## &lt;浦川原区&gt;

投票所		選挙当日の有権者数(人)			投票者数(人)			投票率(%)		
		男	女	計	男	女	計	男	女	計
68	浦川原コミュニティプラザ	408	421	829	312	325	637	76.47	77.20	76.84
69	浦川原体育館	304	321	625	235	229	464	77.30	71.34	74.24
70	浦川原里山地域活性化センター	301	325	626	231	235	466	76.74	72.31	74.44
71	谷集会所	19	15	34	16	11	27	84.21	73.33	79.41
72	横住総合交流促進センター	107	104	211	73	72	145	68.22	69.23	68.72
73	中猪子田集会所	169	173	342	118	127	245	69.82	73.41	71.64
浦川原区計		1,308	1,359	2,667	985	999	1,984	75.31	73.51	74.39

## &lt;大島区&gt;

投票所		選挙当日の有権者数(人)			投票者数(人)			投票率(%)		
		男	女	計	男	女	計	男	女	計
74	大島旭農村環境改善センター	71	74	145	61	59	120	85.92	79.73	82.76
75	大島ゆきわり荘	311	376	687	228	236	464	73.31	62.77	67.54
76	大島生活改善センター	71	74	145	59	53	112	83.10	71.62	77.24
77	大島地域生涯学習センター	65	55	120	54	38	92	83.08	69.09	76.67
78	菖蒲農農村環境改善センター	61	59	120	50	46	96	81.97	77.97	80.00
大島区計		579	638	1,217	452	432	884	78.07	67.71	72.64

## &lt;牧区&gt;

投票所		選挙当日の有権者数(人)			投票者数(人)			投票率(%)		
		男	女	計	男	女	計	男	女	計
79	宮口公会堂	95	88	183	82	67	149	86.32	76.14	81.42
80	牧体育館	313	345	658	238	255	493	76.04	73.91	74.92
81	牧ふれあい体験交流施設	111	110	221	82	82	164	73.87	74.55	74.21
82	白峰山菜加工所	28	31	59	20	24	44	71.43	77.42	74.58
83	高尾活性化センター	26	27	53	23	21	44	88.46	77.78	83.02
84	川上集会所	44	48	92	35	33	68	79.55	68.75	73.91
85	沖見会館	99	142	241	67	66	133	67.68	46.48	55.19
牧区計		716	791	1,507	547	548	1,095	76.40	69.28	72.66

## &lt;柿崎区&gt;

投票所		選挙当日の有権者数(人)			投票者数(人)			投票率(%)		
		男	女	計	男	女	計	男	女	計
86	柿崎コミュニティプラザ	975	1,118	2,093	664	686	1,350	68.10	61.36	64.50
87	久比岐高等学校	555	610	1,165	397	418	815	71.53	68.52	69.96
88	上下浜小学校	723	777	1,500	511	548	1,059	70.68	70.53	70.60
89	柿崎体育館	529	517	1,046	362	334	696	68.43	64.60	66.54
90	七ヶ地区コミュニティセンター	100	107	207	76	74	150	76.00	69.16	72.46
91	下黒川小学校	605	620	1,225	463	444	907	76.53	71.61	74.04
92	柿崎地区公民館黒川分館	208	231	439	149	155	304	71.63	67.10	69.25
93	柿崎川浄水場	67	71	138	51	50	101	76.12	70.42	73.19
94	北黒岩会館	26	18	44	17	12	29	65.38	66.67	65.91
柿崎区計		3,788	4,069	7,857	2,690	2,721	5,411	71.01	66.87	68.87

## &lt;大潟区&gt;

投票所		選挙当日の有権者数(人)			投票者数(人)			投票率(%)		
		男	女	計	男	女	計	男	女	計
95	大潟町中学校	913	980	1,893	629	657	1,286	68.89	67.04	67.93
96	大潟町小学校	1,196	1,235	2,431	872	879	1,751	72.91	71.17	72.03
97	渋柿浜町内会館	925	1,013	1,938	608	639	1,247	65.73	63.08	64.34
98	潟端町内会館	120	138	258	91	103	194	75.83	74.64	75.19
99	大潟老人福祉センター	654	671	1,325	439	463	902	67.13	69.00	68.08
大潟区計		3,808	4,037	7,845	2,639	2,741	5,380	69.30	67.90	68.58

## &lt;頸城区&gt;

投票所		選挙当日の有権者数(人)			投票者数(人)			投票率(%)		
		男	女	計	男	女	計	男	女	計
100	頸城コミュニティプラザ	750	726	1,476	480	462	942	64.00	63.64	63.82
101	南川小学校	1,831	1,881	3,712	1,186	1,225	2,411	64.77	65.12	64.95
102	頸城地区公民館大坂井分館	262	252	514	194	182	376	74.05	72.22	73.15
103	頸城地区公民館西部分館	300	300	600	187	194	381	62.33	64.67	63.50
104	明治保育園	424	436	860	308	315	623	72.64	72.25	72.44
105	頸城地区公民館明治南分館	195	184	379	138	125	263	70.77	67.93	69.39
106	大蒲生田公民館	44	33	77	34	26	60	77.27	78.79	77.92
頸城区計		3,806	3,812	7,618	2,527	2,529	5,056	66.40	66.34	66.37

## &lt;吉川区&gt;

投票所		選挙当日の有権者数(人)			投票者数(人)			投票率(%)		
		男	女	計	男	女	計	男	女	計
107	源地域生涯学習センター	146	138	284	97	86	183	66.44	62.32	64.44
108	吉川地区公民館東田中分館	203	218	421	154	161	315	75.86	73.85	74.82
109	吉川地区公民館泉谷分館	109	128	237	78	82	160	71.56	64.06	67.51
110	吉川地区公民館勝穂分館	78	80	158	57	54	111	73.08	67.50	70.25
111	吉川保健センター	535	573	1,108	397	394	791	74.21	68.76	71.39
112	吉川地区公民館竹直分館	232	243	475	170	181	351	73.28	74.49	73.89
113	吉川旭地区農業拠点センター	315	355	670	225	234	459	71.43	65.92	68.51
吉川区計		1,618	1,735	3,353	1,178	1,192	2,370	72.81	68.70	70.68

## &lt;中郷区&gt;

投票所		選挙当日の有権者数(人)			投票者数(人)			投票率(%)		
		男	女	計	男	女	計	男	女	計
114	藤沢集落センター	156	146	302	117	101	218	75.00	69.18	72.19
115	中郷コミュニティプラザ	596	625	1,221	423	400	823	70.97	64.00	67.40
116	二本木会館	265	300	565	189	216	405	71.32	72.00	71.68
117	片貝縄文資料館	229	264	493	161	180	341	70.31	68.18	69.17
118	岡沢農民研修センター	256	242	498	194	168	362	75.78	69.42	72.69
中郷区計		1,502	1,577	3,079	1,084	1,065	2,149	72.17	67.53	69.80

## &lt;板倉区&gt;

投票所		選挙当日の有権者数(人)			投票者数(人)			投票率(%)		
		男	女	計	男	女	計	男	女	計
119	板倉農村環境改善センター	805	901	1,706	591	624	1,215	73.42	69.26	71.22
120	豊原小学校	879	908	1,787	587	588	1,175	66.78	64.76	65.75
121	旧宮嶋小学校	344	402	746	241	251	492	70.06	62.44	65.95
122	筒方地区地域資源加工施設	107	108	215	81	71	152	75.70	65.74	70.70
123	旧山部小学校	310	341	651	217	234	451	70.00	68.62	69.28
124	旧板倉地区公民館菰立分館	41	45	86	33	23	56	80.49	51.11	65.12
125	下西ふれあいセンター	138	127	265	88	80	168	63.77	62.99	63.40
板倉区計		2,624	2,832	5,456	1,838	1,871	3,709	70.05	66.07	67.98



## &lt;清里区&gt;

投票所		選挙当日の有権者数(人)			投票者数(人)			投票率(%)		
		男	女	計	男	女	計	男	女	計
126	清里スポーツセンター	690	711	1,401	477	465	942	69.13	65.40	67.24
127	馬屋自治会館	141	134	275	107	92	199	75.89	68.66	72.36
128	東戸野多目的集会所	92	84	176	68	66	134	73.91	78.57	76.14
129	櫛池地域生涯学習センター	177	152	329	132	103	235	74.58	67.76	71.43
清里区計		1,100	1,081	2,181	784	726	1,510	71.27	67.16	69.23

## &lt;三和区&gt;

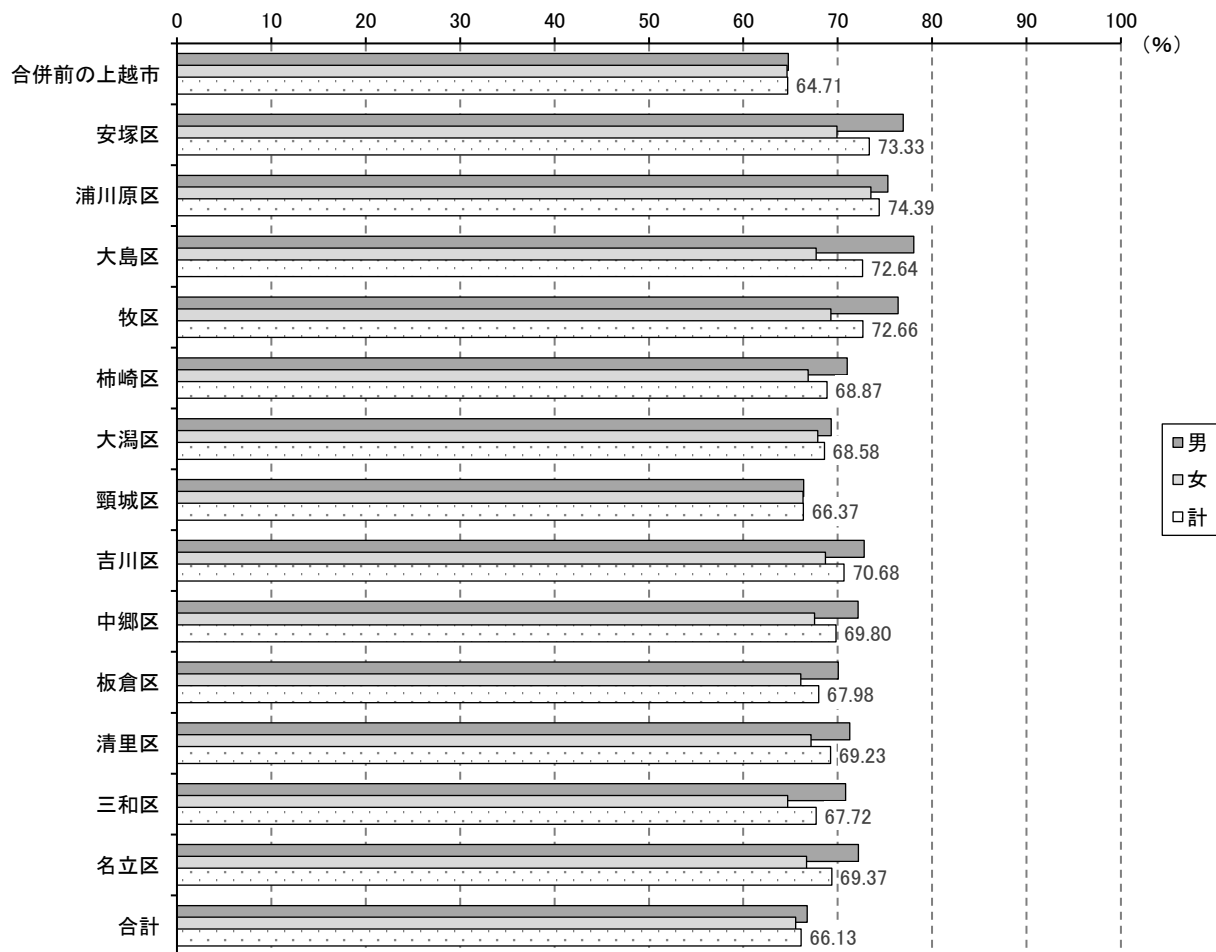
投票所		選挙当日の有権者数(人)			投票者数(人)			投票率(%)		
		男	女	計	男	女	計	男	女	計
130	里公小学校	601	620	1,221	409	393	802	68.05	63.39	65.68
131	野会館	387	408	795	267	261	528	68.99	63.97	66.42
132	上杉小学校	223	236	459	168	149	317	75.34	63.14	69.06
133	岡田集落センター	160	157	317	115	116	231	71.88	73.89	72.87
134	三和中学校	429	489	918	319	295	614	74.36	60.33	66.88
135	美守小学校	304	278	582	207	188	395	68.09	67.63	67.87
136	末野地区会館	136	129	265	102	97	199	75.00	75.19	75.09
三和区計		2,240	2,317	4,557	1,587	1,499	3,086	70.85	64.70	67.72

## &lt;名立区&gt;

投票所		選挙当日の有権者数(人)			投票者数(人)			投票率(%)		
		男	女	計	男	女	計	男	女	計
137	名立地区公民館	593	665	1,258	426	445	871	71.84	66.92	69.24
138	円田荘	148	126	274	97	83	180	65.54	65.87	65.69
139	森町内会館	138	146	284	100	98	198	72.46	67.12	69.72
140	名立地区公民館上名立分館	50	52	102	38	30	68	76.00	57.69	66.67
141	不動地域生涯学習センター	89	92	181	74	65	139	83.15	70.65	76.80
名立区計		1,018	1,081	2,099	735	721	1,456	72.20	66.70	69.37

## &lt;地区別&gt;

地 区	選挙当日の有権者数 (人)			投票者数 (人)			投票率 (%)		
	男	女	計	男	女	計	男	女	計
合併前の上越市	52,594	55,174	107,768	34,070	35,664	69,734	64.78	64.64	64.71
安塚区	937	994	1,931	721	695	1,416	76.95	69.92	73.33
浦川原区	1,308	1,359	2,667	985	999	1,984	75.31	73.51	74.39
大島区	579	638	1,217	452	432	884	78.07	67.71	72.64
牧区	716	791	1,507	547	548	1,095	76.40	69.28	72.66
柿崎区	3,788	4,069	7,857	2,690	2,721	5,411	71.01	66.87	68.87
大潟区	3,808	4,037	7,845	2,639	2,741	5,380	69.30	67.90	68.58
頸城区	3,806	3,812	7,618	2,527	2,529	5,056	66.40	66.34	66.37
吉川区	1,618	1,735	3,353	1,178	1,192	2,370	72.81	68.70	70.68
中郷区	1,502	1,577	3,079	1,084	1,065	2,149	72.17	67.53	69.80
板倉区	2,624	2,832	5,456	1,838	1,871	3,709	70.05	66.07	67.98
清里区	1,100	1,081	2,181	784	726	1,510	71.27	67.16	69.23
三和区	2,240	2,317	4,557	1,587	1,499	3,086	70.85	64.70	67.72
名立区	1,018	1,081	2,099	735	721	1,456	72.20	66.70	69.37
在外選挙人(再掲)	26	50	76	7	12	19	26.92	24.00	25.00
合 計	77,638	81,497	159,135	51,837	53,403	105,240	66.77	65.53	66.13



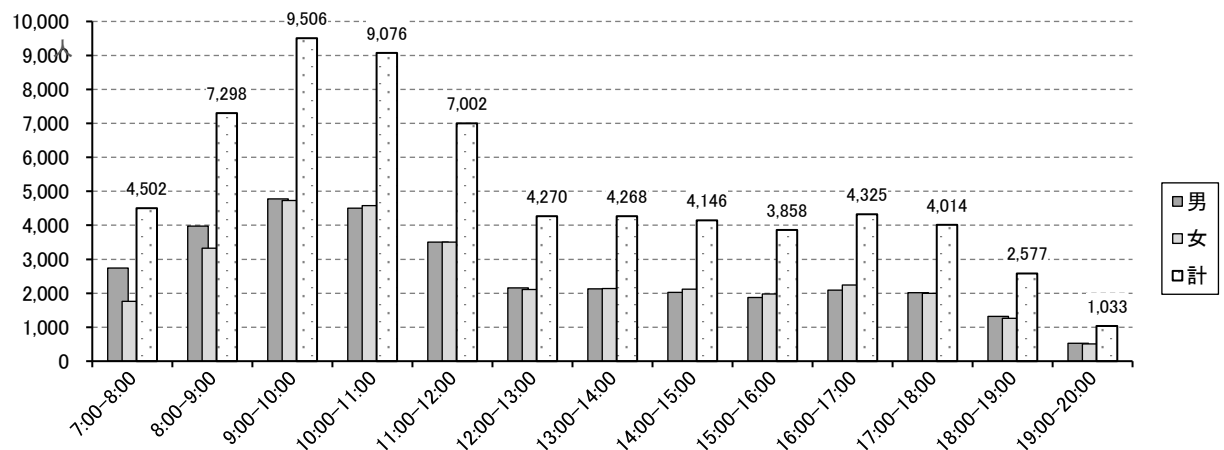
## (3) 時間別投票状況に関する調査 ※当日投票分

## 【時間別投票者数・時間別構成比】

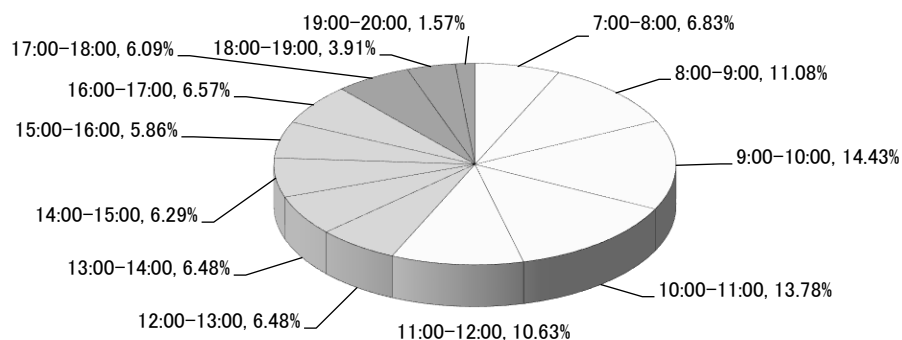
時 間	時間別投票者数 (人)			時間別構成比 (%)		
	男	女	計	男	女	計
7:00 ~ 8:00	2,739	1,763	4,502	8.14	5.47	6.83
8:00 ~ 9:00	3,977	3,321	7,298	11.82	10.30	11.08
9:00 ~ 10:00	4,778	4,728	9,506	14.21	14.66	14.43
10:00 ~ 11:00	4,501	4,575	9,076	13.38	14.19	13.78
11:00 ~ 12:00	3,500	3,502	7,002	10.41	10.86	10.63
12:00 ~ 13:00	2,158	2,112	4,270	6.42	6.55	6.48
13:00 ~ 14:00	2,132	2,136	4,268	6.34	6.62	6.48
14:00 ~ 15:00	2,024	2,122	4,146	6.02	6.58	6.29
15:00 ~ 16:00	1,878	1,980	3,858	5.58	6.14	5.86
16:00 ~ 17:00	2,087	2,238	4,325	6.21	6.94	6.57
17:00 ~ 18:00	2,016	1,998	4,014	5.99	6.20	6.09
18:00 ~ 19:00	1,317	1,260	2,577	3.92	3.91	3.91
19:00 ~ 20:00	526	507	1,033	1.56	1.57	1.57
合 計	33,633	32,242	65,875	100.00	100.00	100.00

※時間別構成比は、小数点第3位を四捨五入しているため、合計とは一致しない場合がある。

## 【時間別投票者数】



## 【時間別構成比】



## 【累計投票者数・累計投票率】

時 間	累計投票者数（人）			累計投票率（％）		
	男	女	計	男	女	計
7:00 ～ 8:00	2,739	1,763	4,502	3.53	2.16	2.83
8:00 ～ 9:00	6,716	5,084	11,800	8.65	6.24	7.42
9:00 ～ 10:00	11,494	9,812	21,306	14.80	12.04	13.39
10:00 ～ 11:00	15,995	14,387	30,382	20.60	17.65	19.09
11:00 ～ 12:00	19,495	17,889	37,384	25.11	21.95	23.49
12:00 ～ 13:00	21,653	20,001	41,654	27.89	24.54	26.18
13:00 ～ 14:00	23,785	22,137	45,922	30.64	27.16	28.86
14:00 ～ 15:00	25,809	24,259	50,068	33.24	29.77	31.46
15:00 ～ 16:00	27,687	26,239	53,926	35.66	32.20	33.89
16:00 ～ 17:00	29,774	28,477	58,251	38.35	34.94	36.60
17:00 ～ 18:00	31,790	30,475	62,265	40.95	37.39	39.13
18:00 ～ 19:00	33,107	31,735	64,842	42.64	38.94	40.75
19:00 ～ 20:00	33,633	32,242	65,875	43.32	39.56	41.40
期日前投票	17,622	20,642	38,264	22.70	25.33	24.04
不在者投票	575	507	1,082	0.74	0.62	0.68
在外投票	7	12	19	0.01	0.01	0.01
合計	51,837	53,403	105,240	66.77	65.53	66.13

※累計投票率は、小数点第3位を四捨五入しているため、合計とは一致しない場合がある。

## (4) 仮投票に関する調

総 数	事由による内訳		受理不受理による内訳	
	投票の拒否の決定を受けた者において不服がある場合	投票立会人において異議がある場合	受理したもの	受理しなかったもの
0				

## (5) 点字投票に関する調

総 数	有効無効の内訳		性 別	
	有 効	無 効	男	女
10	10		6	4

## (6) 代理投票に関する調

総 数	投票所におけるもの	期日前投票所におけるもの	不在者投票によるもの
276	43	68	165

## (7) 投票所に使用した施設に関する調

投票所数	地方公共団体等の管理する施設									左記以外の施設	施設数 借上料を要した
	市役所	総合事務所 支所・出張所	学校・幼稚園 保育園	公会堂	公民館	体育館(学校 以外のもの)	集会施設	その他	小計		
141			42		15	4	12	21	94	47	47

## (8) 投票所関係者に関する調

投票管理者				投票立会人		投票所事務従事者				
投票 管理者	職務 代理者	職務 管掌者	計	選管で 選任し た者	投票管 理者が 選任し た者	選管 書記	市の職員		その他	計
							吏員	その他 の職員		
141			141	299			774			774

※上記のほか、選挙期日に選挙事務に従事した職員数は、選挙管理委員会事務局職員、各区書記、不在者投票事務担当職員など 63 人（うち非常勤一般職員は 10 人）

## (9) 期日前投票に関する調

区 分	投票所数	開 設 日 数 等	投 票 者 数		
			男	女	計
常 時 開 設	17	10月20日～10月30日（11日間） 午前8時30分～午後8時 ※開設期間・時刻は期日前投票所により異なる	17,528	20,535	38,063
短時間開設	9	10月28日の1～2時間 ※開設時刻・時間は期日前投票所により異なる	94	107	201
合 計	26	—	17,622	20,642	38,264

## 【期日前投票所別内訳】

期日前投票所（常時開設）	投票者数	1日当たり 投票者数
上越市市民プラザ	11,030	1,003
上越市福祉交流プラザ	3,138	523
直江津ショッピングセンターエルマール	6,609	1,102
イオン上越店	5,903	984
安塚区総合事務所	444	74
浦川原コミュニティプラザ	575	96
大島コミュニティプラザ	272	46
牧区総合事務所	405	68
柿崎保健センター	1,570	262
大潟コミュニティプラザ	2,041	341
頸城コミュニティプラザ	1,162	194
吉川コミュニティプラザ	745	125
中郷コミュニティプラザ	653	109
板倉コミュニティプラザ	1,577	263
清里コミュニティプラザ	562	94
三和コミュニティプラザ	950	159
名立区総合事務所	427	72

期日前投票所（短時間開設）	投票者数
上猪子田集会所（浦川原区）	13
虫川集会所（浦川原区）	34
水野集落センター（柿崎区）	15
竹鼻公民館（柿崎区）	17
吉川地区公民館川谷分館（吉川区）	19
関田自治会館（板倉区）	22
梨平集落開発センター（清里区）	28
青柳集落開発センター（清里区）	17
錦会館（三和区）	36

## (10) 不在者投票に関する調

## 【不在者投票の請求、交付、投票に関する調】

請 求				交 付				投 票			
直 接			郵送	合計	直接	郵送	交付 拒否	合計	投票し たもの	投票し なかつ たもの	合計
本人	使者	代理									
7	57	666	478	1,208	801	407		1,208	1,082	126	1,208

## 【不在者投票管理者等別内訳】

区 分	投 票 数
当市の選挙管理委員長に対してなしたもの	
業務地又は旅行地の市区町村の選挙管理委員長に対してなしたもの	189
船長に対してなしたもの	
病院長、老人ホームの長、保護施設等の長に対してなしたもの	844
刑事施設の長、留置施設の留置業務管理者に対してなしたもの	1
少年院の長、婦人補導院の長に対してなしたもの	
特定国外派遣組織の長に対してなしたもの	
小 計	1,034
郵便等投票	48
合 計	1,082

### 3 開票結果に関する調

#### (1) 有効投票数、無効投票数に関する調

有効投票数	無効投票数	無効投票率	投票総数	持ち帰り	投票者数
104,094	1,145	1.09%	105,239	3	105,240

※投票用紙を二重交付する誤りが2件あったため、実際の投票用紙交付枚数は投票者数より2票多い105,242票となり、持ち帰り票は3票となる。

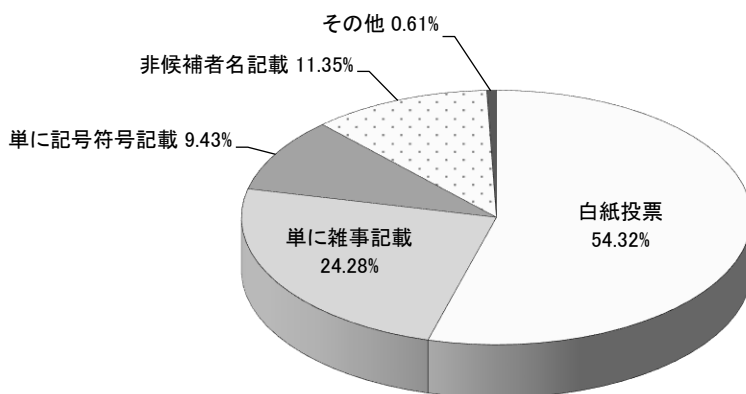
#### (2) 有効投票に関する調

法第68条の2 第1項以外の 投票	同条第1項の 同一の氏名、 氏又は名のみ を記載したも の	左記の内容				合計
		氏名を記載 したもの	氏を記載し たもの	名を記載し たもの	その他	
104,094	0					104,094

#### (3) 無効投票に関する調

所定の用紙を用いないもの	候補者でない者又は候補者となることができない者の氏名を記載したもの	候補者届出政党の届出要件に該当していないかつた政党その他の政治団体の届出に係る候補者、除名、離党その他の事由により当該候補者届出政党に所属する者でなくなった旨の届出がされた候補者又は候補者届出政党が一の選挙区において重ねて届出した候補者の氏名を記載したもの	2人以上の候補者の氏名を記載したもの	被選挙権のない候補者の氏名を記載したもの	候補者の氏名のほか、他事を記載したもの	候補者の氏名を自書しないもの	候補者の何人を記載したかを確認し難いもの	白紙投票	単に雑事を記載したもの	単に記号、符号を記載したもの	合計
	130		7					622	278	108	1,145

#### 【事由別構成比】



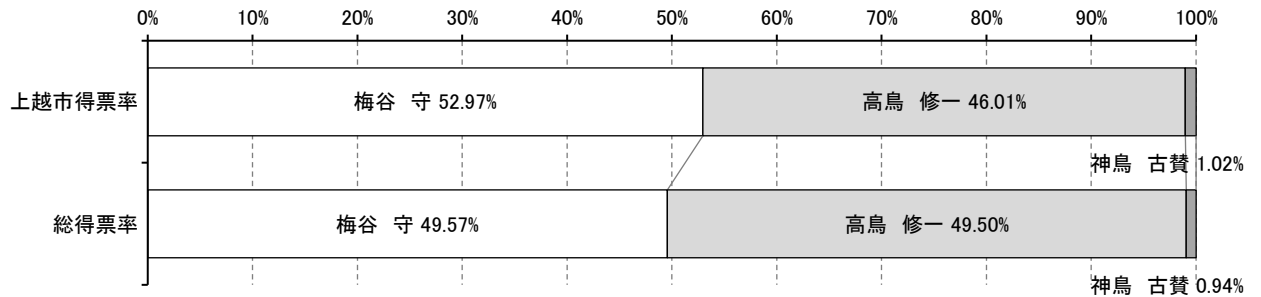
※構成比は、小数点第3位を四捨五入しているため、合計が100%にならない場合がある。



## (4) 候補者別得票数に関する調

候補者氏名	党派	上越市得票数	総得票数	備考
梅谷 守	立憲民主党	55,134	90,679	当選
高鳥 修一	自由民主党	47,895	90,549	比例で当選
神鳥 古賛	無所属	1,065	1,711	

## 【候補者得票率】



※得票率は、小数点第3位を四捨五入しているため、合計が100%にならない場合がある。

## (5) 開票関係者に関する調

開票所数	開票立会人	開票管理者				開票所事務従事者				
		開票管理者	職務代理者	職務管掌者	計	選管書記	市の職員		その他	計
							吏員	その他の職員		
1	3	1			1	16	297			313

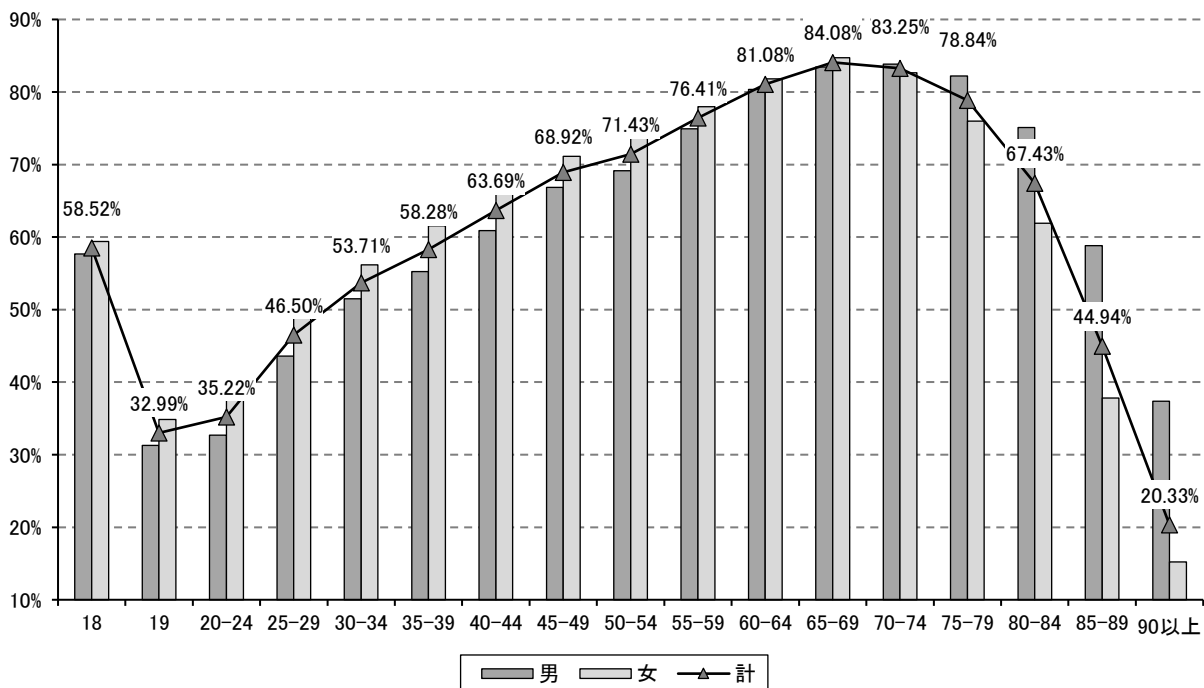
## (6) 開票所、開票時間に関する調

開票所	開票開始時刻	開票終了時刻	開票所要時間
リージョンプラザ上越 インドアスタジアム	21:10	0:27	3時間 17分

## 4 その他

### (1) 年齢別投票率に関する調

年齢区分 (歳)	選挙当日の有権者数 (人)			投票者数 (人)			投票率 (%)		
	男	女	計	男	女	計	男	女	計
18	834	810	1,644	481	481	962	57.67	59.38	58.52
19	866	780	1,646	271	272	543	31.29	34.87	32.99
20～24	4,339	3,599	7,938	1,418	1,378	2,796	32.68	38.29	35.22
25～29	4,138	3,408	7,546	1,804	1,705	3,509	43.60	50.03	46.50
30～34	4,488	4,077	8,565	2,310	2,290	4,600	51.47	56.17	53.71
35～39	5,083	4,681	9,764	2,808	2,882	5,690	55.24	61.57	58.28
40～44	5,927	5,413	11,340	3,610	3,612	7,222	60.91	66.73	63.69
45～49	6,798	6,491	13,289	4,543	4,616	9,159	66.83	71.11	68.92
50～54	6,422	5,928	12,350	4,440	4,382	8,822	69.14	73.92	71.43
55～59	5,661	5,477	11,138	4,241	4,270	8,511	74.92	77.96	76.41
60～64	6,061	6,045	12,106	4,870	4,946	9,816	80.35	81.82	81.08
65～69	6,857	6,992	13,849	5,721	5,923	11,644	83.43	84.71	84.08
70～74	7,951	8,112	16,063	6,667	6,705	13,372	83.85	82.66	83.25
75～79	4,774	5,637	10,411	3,925	4,283	8,208	82.22	75.98	78.84
80～84	3,786	5,253	9,039	2,843	3,252	6,095	75.09	61.91	67.43
85～89	2,427	4,727	7,154	1,427	1,788	3,215	58.80	37.83	44.94
90以上	1,226	4,067	5,293	458	618	1,076	37.36	15.20	20.33
合計	77,638	81,497	159,135	51,837	53,403	105,240	66.77	65.53	66.13



## (2) 選挙人の同伴者数、投票所入場証明書発行数に関する調

区 分	投票所数	同 伴 者 数					投票所入 場証明書 発行数
		未就学児	小学生	中学生以上	その他	計	
期日前投票	26	469	176	27	78	750	145
当 日 投 票	141	1,857	818	83	47	2,805	261
合 計	167	2,326	994	110	125	3,555	406

※同伴者数の区分は概ね次のとおり（同伴者等への年齢確認は行っていない。）

未就学児…7歳未満、小学生…7歳以上13歳未満、中学生以上…13歳以上18歳未満、その他…選挙人の介添人等